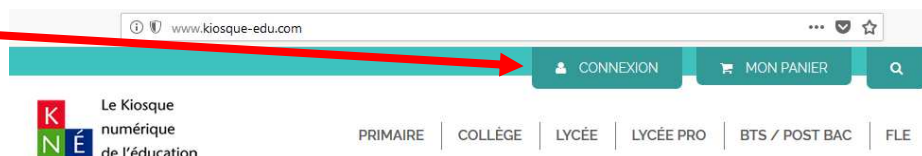


Pour accéder au manuel numérique BELIN

Sciences et Technologie 6^{ème}

Connectez vous sur le site web : <http://www.kiosque-edu.com> et

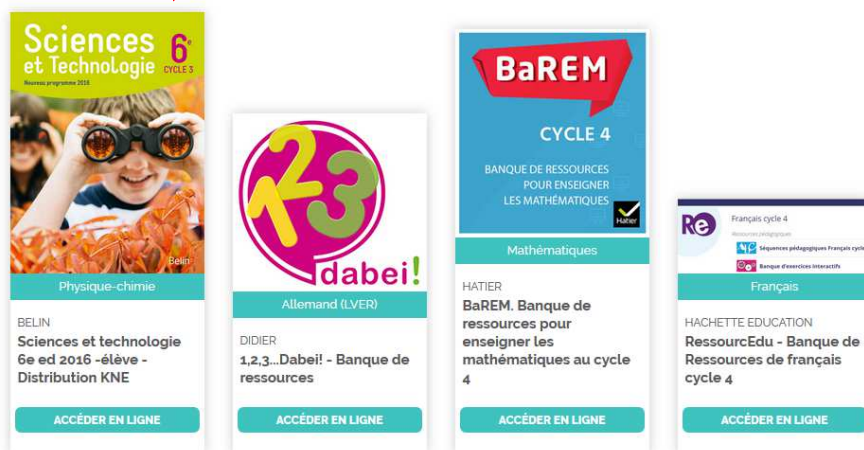
aller sur **CONNEXION**



Saisissez l'**identifiant** et le **Mot de passe** qui se trouvent dans le carnet de correspondance et **OK**

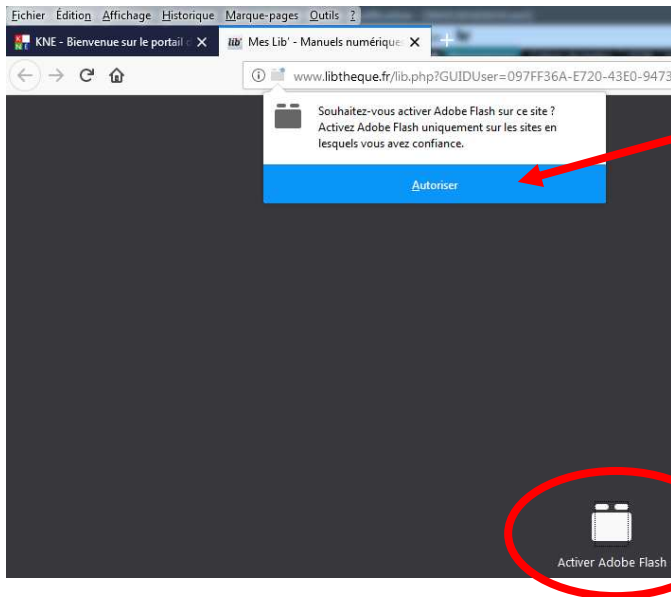
A screenshot of the 'Se connecter' login form. The form has a title 'Se connecter' and a close button 'x'. It contains two input fields: 'Identifiant' and 'Mot de passe'. Below the 'Mot de passe' field, there is a link 'Mot de passe ou identifiant oublié ?' and a purple 'OK' button. At the bottom of the form, there is a teal button labeled 'CRÉER MON COMPTE'.

Cliquez sur le livre **Sciences et Technologie**



ATTENTION vous avez besoin d'avoir ou d'installer le Plug-in Adobe Flash !

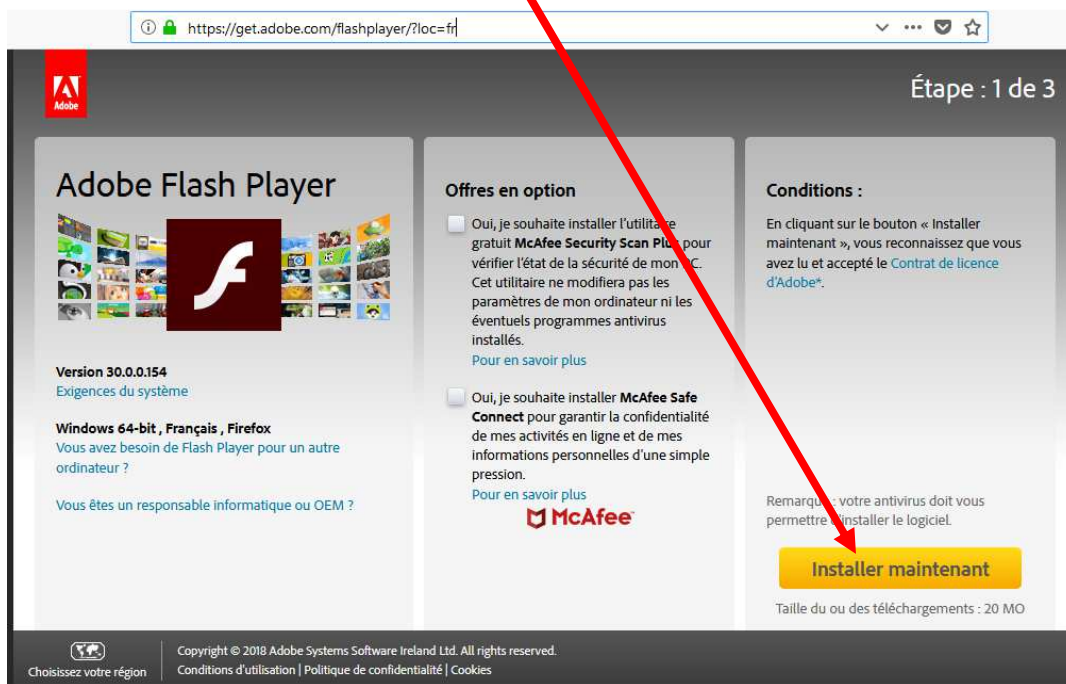
Il vous faudra activer le Plug-in **Adobe Flash** dans votre navigateur et l'Autoriser !



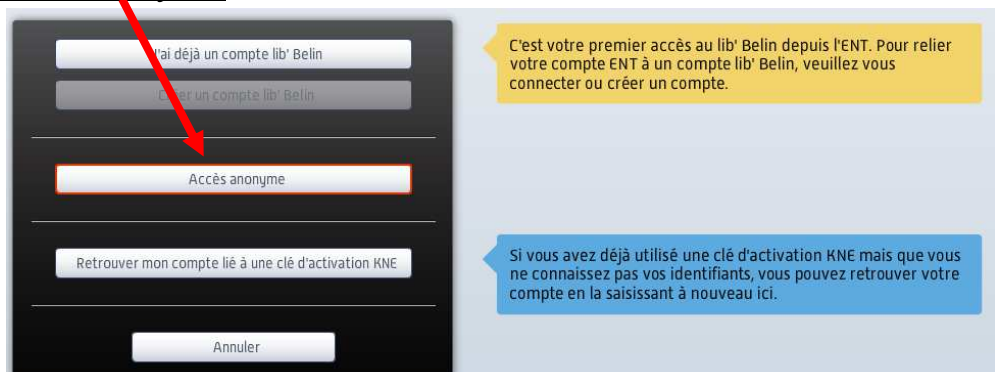
ou si vous ne l'avez pas, le télécharger à l'adresse :

<https://get.adobe.com/flashplayer/?loc=fr>

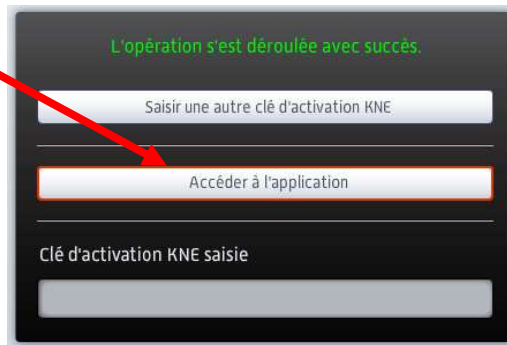
et suivez les étapes d'installation



Puis choisissez Accès Anonyme



Puis Accéder à l'application



Vous avez accès au livre de Sciences et Technologie.

A screenshot of a web browser displaying a digital library interface. The browser's address bar shows "www.libtheque.fr/lib.php?GUIDUser=097FF36A-E720-43E0-9473-55D0EBF55F75&GUIDRessourc...". The page header includes "lib Sciences et Technologie 6e cycle 3 ed 2016" and navigation links like "Le Manuel", "Mes exposés", "Mes médias", and "Partage". A search bar is present with the text "Rechercher dans les titres du manuel". The main content area features a large book cover for "Sciences et Technologie 6e CYCLE 3 Nouveau programme 2016" by Belin. To the right is a table of contents with sections: "Sommaire", "Vignettes", "Documents & Ressources", and "Compléments". Under "Sommaire", there is a list: "Sciences et Technologie 6e cycle 3 ed 2016", "Avant Propos", "Partie 1", "Partie 2", "Partie 3", "Partie 4", and "Index". A callout bubble points to "Partie 3" with the text "Pour accéder à la Partie 3 puis au Chapitre que vous voulez". Another callout bubble points to the top right corner of the interface with the text "Pour avoir le livre sur l'écran entier". A third callout bubble points to the bottom navigation bar, which shows "couverture" and navigation icons, with the text "Vous pouvez saisir le numéro de page pour y accéder directement".